



الشركة الأردنية لضمان القروض



تقرير الربع الأول
2013


المحتويات

1	تفاصيل الإيرادات التشغيلية
2	تفاصيل الإيرادات الإستثمارية
3	إجمالي الإيرادات
4	تفاصيل المصاريف الإدارية والعمومية
5	مصاريف المخصصات
6	الأرباح
7	تقسيم سقوف القروض حسب نوع القرض
8	تقسيم سقوف القروض حسب البنك
9	تقسيم القروض المضمونة المنفذة حسب نوع القرض
10	تقسيم القروض المنفذة حسب البنك
11	تقسيم القروض المضمونة قيد التنفيذ حسب نوع القرض
12	تقسيم القروض قيد التنفيذ حسب البنك
13	تقسيم المحفظة القائمة للقروض المضمونة حسب نوع القرض
14	تقسيم المحفظة القائمة للقروض المضمونة حسب البنك
15	تقسيم الشحنات المنفذة حسب البرنامج
16	تقسيم البوالص والشحنات المضمونة حسب نوع البرنامج
17	تحليل تأخيرات القروض حسب البرنامج
18	تقسيم المطالبات حسب البرنامج
19	تقسيم المطالبات حسب البنك
20	تقسيم التعويضات حسب البرنامج
21	تقسيم التعويضات حسب البنك
22	تقسيم الإستردادات حسب البرنامج
23	تقسيم الإستردادات حسب البنك

تفاصيل الإيرادات التشغيلية من 1/1 لغاية 2013/3/31 مقارنة مع نفس الفترة من العام الماضي

التغير عن التقديري	تقديري 2013	نسبة التغير عن العام الماضي	التغير عن العام الماضي	2012	النسبة من إجمالي العمولات	2013	العمولات
688	24,076	3.44%	823	23,941	12.23%	24,764	قروض المشاريع الصغيرة والمتوسطة
0	39	-51.85%	-42	81	0.02%	39	قروض السيارات
0	625	0.00%	0	625	0.31%	625	قروض الصيدليات
-297	3,676	7408.89%	3,334	45	1.67%	3,379	القروض المايكروية
0	20,781	851.51%	18,597	2,184	10.26%	20,781	قروض الاعمال
0	781	0.00%	781	0	0.39%	781	القرض السريع
0	0	-100.00%	-404	404	0.00%	0	قروض راس المال العامل
-7,405	7,966	0.00%	561	0	0.28%	561	كفالة - التمويل الاسلامي
-7,014	57,944	86.69%	23,650	27,280	25.15%	50,930	عمولات القروض الانتاجية
-977	21,342	54.19%	7,157	13,208	10.06%	20,365	قروض التمويل الصناعي
-3,803	14,670	0.16%	17	10,850	5.37%	10,867	قروض التاجير التمويلي
-4,780	36,012	29.82%	7,174	24,058	15.42%	31,232	عمولات قروض اعادة
-2,514	71,005	-4.03%	-2,876	71,367	33.82%	68,491	القروض الإسكانية
-1	315	-37.94%	-192	506	0.16%	314	قروض التطوير الحضري
-29	305	26.61%	58	218	0.14%	276	قروض الأراضي
1	4	-79.17%	-19	24	0.00%	5	قروض الحاسبات
-2,543	71,629	-4.20%	-3,029	72,115	34.11%	69,086	عمولات القروض العقارية
7,588	33,749	-40.88%	-28,582	69,919	20.41%	41,337	أنتمان الصادرات
671	9,265	26.95%	2,109	7,827	4.91%	9,936	إنتمان المشترين المحليين
8,259	43,014	-34.05%	-26,473	77,746	25.32%	51,273	عمولات ضمان الصادرات والمبيعات المحلية
-6,078	208,599	0.66%	1,322	201,199	100%	202,521	اجمالي الإيرادات التشغيلية

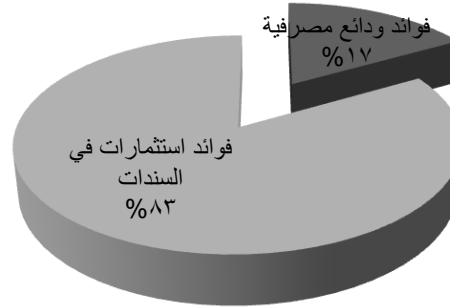
الإيرادات التشغيلية حتى نهاية الربع الاول ٢٠١٣



تفاصيل الإيرادات الإستثمارية من 1/1 لغاية 2013/3/31

(دينار)						بيان
التغير عن التقديري	تقديري من 1/1 لغاية 2013/3/31	التغير عن العام الماضي	فعلي من 1/1 لغاية 2012/3/31	النسبة من اجمالي الإيرادات	فعلي من 1/1 لغاية 2013/3/31	
643	31,500	-33,005	65,148	16.76%	32,143	فوائد ودائع مصرفية
-1,304	161,000	75,189	84,507	83.24%	159,696	فوائد استثمارات في السندات
-661	192,500	42,184	149,655	100%	191,839	اجمالي الإيرادات الاستثمارية

الإيرادات الإستثمارية حتى نهاية الربع الاول ٢٠١٣



إجمالي الإيرادات من 1/1 لغاية 2013/3/31

(دينار)					بيان
التغير عن التقديري	تقديري من 1/1 لغاية 2013/3/31	التغير عن العام الماضي	فعلي من 1/1 لغاية 2012/3/31	فعلي من 1/1 لغاية 2013/3/31	
-6,078	208,599	1,322	201,199	202,521	الإيرادات التشغيلية
-661	192,500	42,184	149,655	191,839	الإيرادات الاستثمارية
102	0	102	0	102	الإيرادات الأخرى
-6,637	401,099	43,608	350,854	394,462	اجمالي الإيرادات

تفاصيل المصاريف الإدارية والعمومية من 1/1 لغاية 2013/3/31

مبلغ المصاريف (دينار)					
التغير عن التقديري	تقديري من 1/1 لغاية 2013/3/31	التغير عن العام الماضي	فعلي من 1/1 لغاية 2012/3/31	فعلي من 1/1 لغاية 2013/3/31	
-9,973	148,375	1,368	137,034	138,402	رواتب واجور ومنافع موظفين
-1,276	12,475	-269	11,468	11,199	مساهمة الشركة في صندوق الادخار
-1,390	15,375	-669	14,654	13,985	مساهمة الشركة في الضمان الاجتماعي
-890	3,750	58	2,802	2,860	مهمات رسمية
-3,358	5,000	-2,949	4,591	1,642	دورات تدريبية
-2	197	0	195	195	ايجارات
-1,067	5,750	-1,525	6,208	4,683	كهرباء ومياه
-843	3,750	-665	3,572	2,907	بريد ، هاتف ، اليزدلاين
33	13,500	-422	13,955	13,533	استهلاكات
-5,660	8,500	-1,290	4,130	2,840	مصاريف تسويقية
-394	6,125	-3,410	9,141	5,731	اتعاب مهنية
-37	2,650	422	2,191	2,613	مصاريف صيانة واصلاح
-394	2,500	304	1,802	2,106	مصاريف السيارات
-382	6,775	-420	6,813	6,393	رسوم واشتراكات
-800	2,000	-587	1,787	1,200	قرطاسية ومطبوعات
-660	1,125	-39	504	465	نفقات ضيافة
0	11,700	0	11,700	11,700	تنقلات اعضاء مجلس الادارة
-37	3,250	1,632	1,581	3,213	مصاريف اخرى
-27,130	252,797	-8,461	234,128	225,667	مجموع المصاريف الادارية والعمومية

مصاريف المخصصات من 1/1 لغاية 2013/3/31

مبلغ المخصصات (دينار)

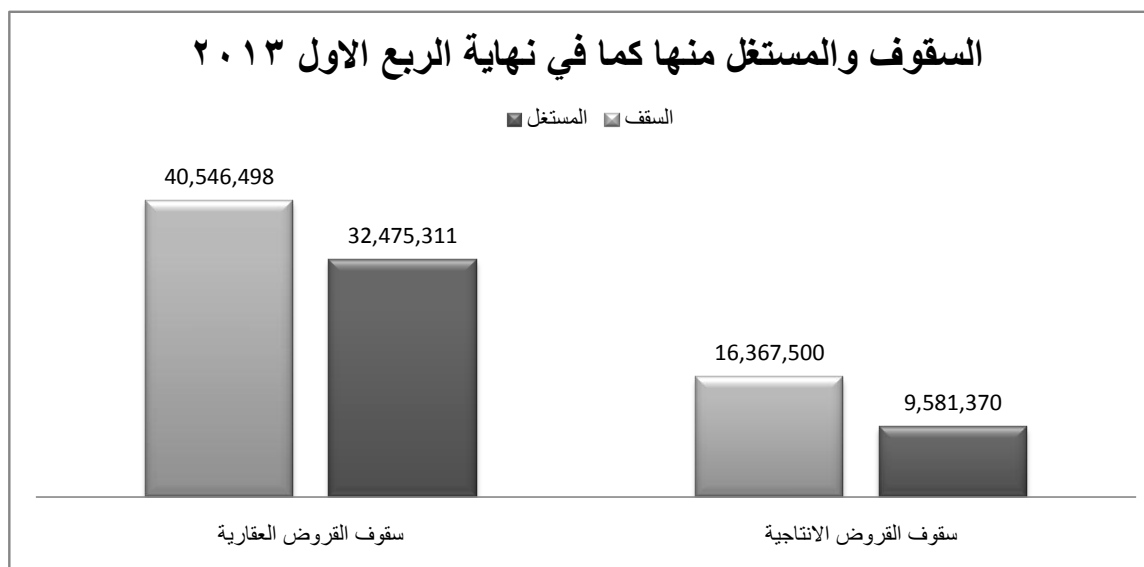
التغير عن التقديري	تقديري من 1/1 لغاية 2013/3/31	التغير عن العام الماضي	فعلي من 1/1 لغاية 2012/3/31	فعلي من 1/1 لغاية 2013/3/31	
0	4,130	266	3,864	4,130	مصروف مخصص مكافأة نهاية الخدمة
-22,672	22,672	-56,137	56,137	0	مصروف المخصص الخاص
-45,260	63,494	18,234	0	18,234	مصروف المخصص العام
-67,932	90,296	-37,637	60,001	22,364	مجموع المخصصات

الأرباح من 1/1 لغاية 2013/3/31					
المبلغ (دينار)					
التغير	تقديري	التغير	فعلي	فعلي	
عن التقديري	من 1/1 لغاية 2013/3/31	عن العام الماضي	من 1/1 لغاية 2012/3/31	من 1/1 لغاية 2013/3/31	
-6,637	401,099	43,608	350,854	394,462	إجمالي الإيرادات
					(ينزل)
-27,130	252,797	-8,461	234,128	225,667	إجمالي المصاريف الإدارية والعمومية
-67,932	90,296	-37,637	60,001	22,364	إجمالي مصاريف المخصصات
88,425	58,006	89,706	56,725	146,431	مجمّل الأرباح/الخسائر
					(ينزل)
18,150	19,750	37,900	0	37,900	الضريبة
70,275	38,256	51,806	56,725	108,531	صافي الأرباح/الخسائر

تقسيم سقوف القروض كما هي في 2013/3/31 حسب نوع القرض

التغير		تقديري		التغير		فعلي		فعلي		نوع القرض
عن التقديري		كما في 2013/3/31		عن العام الماضي		كما في 2012/3/31		كما في 2013/3/31		
المستغل	القيمة	المستغل	القيمة	المستغل	القيمة	المستغل	القيمة	المستغل	القيمة	
-1,012,932	180,000	10,594,302	16,187,500	4,959,605	9,333,800	4,621,765	7,033,700	9,581,370	16,367,500	سقوف القروض الانتاجية
-1,686,176	-2,000,002	34,161,487	42,546,500	-2,375,797	-2,289,549	34,851,108	42,836,047	32,475,311	40,546,498	سقوف القروض العقارية
-2,699,108	-1,820,002	44,755,789	58,734,000	2,583,807	7,044,251	39,472,874	49,869,747	42,056,681	56,913,998	مجموع السقوف

ملاحظة * لا يتم تخصيص سقوف لبرامج التمويل الصناعي والتأجير التمويلي وشراء الاراضي والحاسبات لقروض كفالة والميكروية والمشروعات الريادية ** القروض العقارية تشمل قروض التطوير الحضري



تقسيم سقوف القروض كما هي في 2013/3/31 حسب البنك

المجموع		القروض العقارية والافراد		القروض الانتاجية		اسم البنك
المستغل منه	قيمة السقف	المستغل منه	قيمة السقف	المستغل منه	قيمة السقف	
298,540	300,000	22,132	50,000	276,408	250,000	البنك الأردني الكويتي
6,157,212	11,859,000	5,584,285	10,909,000	572,927	950,000	البنك الاهلي الأردني
6,035,739	7,380,000	5,752,670	7,000,000	283,069	380,000	بنك الاردن
6,508,734	10,000,000	0	0	6,508,734	10,000,000	بنك الاسكان للتجارة والتمويل
176,836	339,000	176,836	312,000	0	27,000	البنك العقاري المصري العربي
16,592,072	17,686,000	15,957,141	17,075,500	634,931	610,500	بنك القاهرة عمان
175,007	1,289,998	34,773	39,998	140,234	1,250,000	البنك العربي ش م ع
243,334	500,000	0	0	243,334	500,000	البنك التجاري الأردني
21,227	300,000	21,227	150,000	0	150,000	بنك الاستثمار العربي الأردني
0	100,000	0	0	0	100,000	البنك الأردني للاستثمار والتمويل
5,032,734	5,210,000	4,926,247	5,010,000	106,487	200,000	بنك المؤسسة العربية المصرفية
117,434	500,000	0	0	117,434	500,000	بنك الاتحاد للدخار والاستثمار
159,486	700,000	0	0	159,486	700,000	بنك سوسيتيه جنرال
315,619	0	0	0	315,619	0	البنك العربي الاسلامي
15,470	0	0	0	15,470	0	صندوق التنمية والتشغيل
207,237	750,000	0	0	207,237	750,000	الشركة الأهلية للتمويل
42,056,681	56,913,998	32,475,311	40,546,498	9,581,370	16,367,500	المجموع

تقسيم القروض المضمونة المنفذة من 1/1 لغاية 2013/3/31 حسب نوع القرض

التغير		فعلي		فعلي		نوع القرض
عن العام الماضي		من 1/1 لغاية 2012/3/31		من 1/1 لغاية 2013/3/31		
قيمة مضمونة	عدد	قيمة مضمونة	عدد	قيمة مضمونة	عدد	
546,720	30	1,554,158	129	2,100,878	159	المشاريع الصغيرة والمتوسطة
-161,955	-1	161,955	1	0	0	رأس المال العامل
222,458	0	958,350	6	1,180,808	6	التمويل الصناعي
32,175	-1	535,932	4	568,107	3	التأجير التمويلي
0	0	0	0	0	0	السيارات
-534,721	-17	1,206,645	36	671,924	19	القروض الاسكانية
6,300	1	0	0	6,300	1	شراء الاراضي
0	0	0	0	0	0	الحاسبات
110,978	12	4,417,039	176	4,528,017	188	مجموع القروض المنفذة

تقسيم القروض المضمونة المنفذة من 1/1 لغاية 2013/3/31 حسب نوع القرض						
التغير		فعلي		فعلي		نوع القرض
عن العام الماضي		من 1/1 لغاية 2012/3/31		من 1/1 لغاية 2013/3/31		
قيمة مضمونة	عدد	قيمة مضمونة	عدد	قيمة مضمونة	عدد	
384,765	29	1,716,113	130	2,100,878	159	القروض الانتاجية
-528,421	-16	1,206,645	36	678,224	20	القروض العقارية
254,633	-1	1,494,282	10	1,748,915	9	قروض اجادة
110,978	12	4,417,039	176	4,528,017	188	مجموع القروض المنفذة

تقسيم القروض المنفذة من 1/1 لغاية 2013/3/31 حسب البنك

اسم البنك	القروض الانتاجية		القروض العقارية والافراد		قروض برامج اجادة		المجموع	
	عدد	قيمة مضمونة	عدد	قيمة مضمونة	عدد	قيمة مضمونة	عدد	قيمة مضمونة
البنك الأردني الكويتي	4	129,500	0	0	0	0	4	129,500
البنك الاهلي الأردني	4	39,000	1	56,251	2	249,169	7	344,420
بنك الاردن	3	77,840	1	11,250	1	72,030	5	161,120
بنك الاسكان للتجارة والتمويل	75	1,253,350	0	0	0	0	75	1,253,350
بنك القاهرة عمان	35	104,790	8	191,400	1	110,632	44	406,822
البنك العربي ش م ع	1	7,000	0	0	0	0	1	7,000
البنك التجاري الأردني	2	32,200	0	0	0	0	2	32,200
بنك المؤسسة العربية المصرفية	0	0	10	419,323	0	0	10	419,323
بنك الاتحاد للدخار والاستثمار	1	70,000	0	0	1	312,650	2	382,650
بنك سوسيتيه جنرال	0	0	0	0	2	508,357	2	508,357
الشركة العربية للتأجير التمويلي	0	0	0	0	0	0	0	0
الشركة الأهلية لتمويل المشاريع الصغيرة	16	61,768	0	0	0	0	16	61,768
شركة الأهلي للتأجير التمويلي	0	0	0	0	1	328,162	1	328,162
شركة تمكين للتأجير التمويلي	0	0	0	0	1	167,915	1	167,915
البنك العربي الاسلامي الدولي	17	304,430	0	0	0	0	17	304,430
صندوق التنمية والتشغيل	1	21,000	0	0	0	0	1	21,000
شركة اجارة للتأجير التمويلي	0	0	0	0	0	0	0	0
المجموع	159	2100878	20	678,224	9	1,748,915	188	4,528,017

تقسيم القروض المضمونة قيد التنفيذ كما هي في 2013/3/31 حسب نوع القرض

التغير		فعلي		فعلي		نوع القرض
عن العام الماضي		من 1/1 لغاية 2012/3/31		من 1/1 لغاية 2013/3/31		
قيمة مضمونة	عدد	قيمة مضمونة	عدد	قيمة مضمونة	عدد	
-1,530,876	-67	2,571,728	124	1,040,852	57	المشاريع الصغيرة والمتوسطة
0	0	0	0	0	0	رأس المال العامل
212,700	-1	1,195,000	7	1,407,700	6	التمويل الصناعي
1,263,951	7	409,075	4	1,673,026	11	التأجير التمويلي
0	0	0	0	0	0	السيارات
-779,063	-25	1,213,759	37	434,696	12	القروض الاسكانية
0	0	0	0	0	0	شراء الاراضي
0	0	0	0	0	0	الحاسبات
-833,288	-86	5,389,562	172	4,556,274	86	مجموع القروض قيد التنفيذ

تقسيم القروض المضمونة قيد التنفيذ كما هي في 2013/3/31 حسب نوع القرض

التغير		فعلي		فعلي		نوع القرض
عن العام الماضي		من 1/1 لغاية 2012/3/31		من 1/1 لغاية 2013/3/31		
قيمة مضمونة	عدد	قيمة مضمونة	عدد	قيمة مضمونة	عدد	
-1,530,876	-67	2,571,728	124	1,040,852	57	القروض الانتاجية
-779,063	-25	1,213,759	37	434,696	12	القروض العقارية
1,476,651	6	1,604,075	11	3,080,726	17	قروض اجادة
-833,288	-86	5,389,562	172	4,556,274	86	مجموع القروض المنفذة

تقسيم القروض قيد التنفيذ كما هي في 2013/3/31 حسب البنك

اسم البنك	القروض الانتاجية		القروض العقارية والافراد		قروض برامج اجادة		المجموع
	عدد	قيمة مضمونة	عدد	قيمة مضمونة	عدد	قيمة مضمونة	
البنك الأردني الكويتي	1	26,600	0	0	0	0	26,600
البنك الاهلي الأردني	4	36,000	0	0	1	70,000	106,000
بنك الاردن	3	60,526	0	0	1	155,898	216,424
بنك الاسكان للتجارة والتمويل	32	525,000			1	196,700	721,700
بنك القاهرة عمان	6	95,900	9	323,609	1	126,000	545,509
البنك العربي ش م ع	0	0	0	0	0	0	0
البنك التجاري الأردني	0	0			1	350,000	350,000
بنك المؤسسة العربية المصرفية	0	0	3	111,087	0	0	111,087
بنك الاتحاد للاذخار والاستثمار	0	0	0	0	0	0	0
بنك سوسيتيه جنرال	0	0	0	0	2	665,000	665,000
الشركة العربية للتأجير التمويلي	0	0	0	0	1	122,500	122,500
الشركة الأهلية لتمويل المشاريع الصغيرة	0	0	0	0	0	0	0
شركة الأهلي للتأجير التمويلي	0	0	0	0	5	1,014,650	1,014,650
شركة تمكين للتأجير التمويلي	0	0	0	0	3	354,620	354,620
البنك العربي الاسلامي الدولي	9	257,516	0	0	0	0	257,516
صندوق التنمية والتشغيل	2	39,310	0	0	0	0	39,310
شركة اجارة للتأجير التمويلي	0	0	0	0	1	25,358	25,358
المجموع	57	1,040,852	12	434,696	17	3,080,726	4,556,274

تقسيم المحفظة القائمة للقروض المضمونة كما هي في 2013/3/31 حسب نوع القرض

التغير		تقديري		التغير		فعلي		فعلي		نوع القرض
عن التقديري		كما في 2013/3/31		عن العام الماضي		كما في 2012/3/31		كما في 2013/3/31		
قيمة مضمونة	عدد	قيمة مضمونة	عدد	قيمة مضمونة	عدد	قيمة مضمونة	عدد	قيمة مضمونة	عدد	
-1,012,932	NA	10,594,302	NA	4,959,605	268	4,621,765	694	9,581,370	962	المشاريع الصغيرة والمتوسطة
0	NA		NA	-161,955	-1	161,955	1	0	0	رأس المال العامل
-265,482	NA	7,760,811	NA	2,079,361	15	5,415,968	70	7,495,329	85	التمويل الصناعي
-415,716	NA	5,868,047	NA	-78,070	5	5,530,401	60	5,452,331	65	التأجير التمويلي
0	NA	0	NA	0	0	0	0	0	0	السيارات
-1,710,439	NA	34,037,200	NA	-2,434,259	-172	34,761,020	2,213	32,326,761	2,041	القروض الاسكانية
24,091	NA	122,175	NA	58,255	2	88,011	7	146,266	9	شراء الاراضي
172	NA	2,112	NA	207	2	2,077	8	2,284	10	الحاسبات
-3,380,306	NA	58,384,647	NA	4,423,143	119	50,581,198	3,053	55,004,341	3,172	مجموع المحفظة القائمة

تقسيم المحفظة القائمة للقروض المضمونة كما هي في 2013/3/31 حسب نوع القرض

التغير		تقديري		التغير		فعلي		فعلي		نوع القرض
عن التقديري		كما في 2013/3/31		عن العام الماضي		كما في 2012/3/31		كما في 2013/3/31		
قيمة مضمونة	عدد	قيمة مضمونة	عدد	قيمة مضمونة	عدد	قيمة مضمونة	عدد	قيمة مضمونة	عدد	
-1,012,932	NA	10,594,302	NA	4,959,605	268	4,621,765	694	9,581,370	962	محفظة القروض الانتاجية
-1,686,176	NA	34,161,487	NA	-2,375,797	-168	34,851,108	2,228	32,475,311	2,060	محفظة قروض العقارية
-681,198	NA	13,628,858	NA	1,839,336	19	11,108,324	131	12,947,660	150	محفظة قروض اجادة
-3,380,306	NA	58,384,647	NA	4,423,143	119	50,581,198	3,053	55,004,341	3,172	اجمالي المحفظة القائمة

تقسيم المحفظة القائمة للقروض المضمونة كما في 2013/03/31 حسب البنك

المجموع		قروض برامج اجادة		القروض العقارية والافراد		القروض الانتاجية		اسم البنك
قيمة مضمونة	عدد	قيمة مضمونة	عدد	قيمة مضمونة	عدد	قيمة مضمونة	عدد	
438,161	20	139,621	2	22,132	6	276,408	12	البنك الأردني الكويتي
8,077,683	421	1,920,471	20	5,584,285	351	572,927	50	البنك الاهلي الأردني
7,184,705	455	1,148,966	23	5,752,670	412	283,069	20	بنك الاردن
7,213,620	504	704,886	5	0	0	6,508,734	499	بنك الاسكان للتجارة والتمويل
176,836				176,836	39	0	0	البنك العقاري المصري العربي
18,184,923	1,270	1,592,852	25	15,957,140	1,073	634,931	172	بنك القاهرة عمان
758,012	25	583,005	5	34,773	8	140,234	12	البنك العربي ش م ع
719,966	23	476,632	5	0	0	243,334	18	البنك التجاري الأردني
21,227	1	0	0	21,227	1	0	0	بنك الاستثمار العربي الاردني
5,429,766	180	397,031	6	4,926,248	170	106,487	4	بنك المؤسسة العربية المصرفية
562,730	10	445,296	3	0	0	117,434	7	بنك الاتحاد للادخار والاستثمار
1,189,969	30	1,030,483	11	0	0	159,486	19	بنك سوسيتيه جنرال
103,837	1	103,837	1	0	0	0	0	الشركة العربية للتأجير التمويلي
207,237	128	0	0	0	0	207,237	128	الشركة الأهلية لتمويل المشاريع الصغيرة
3,420,754	35	3,420,754	35	0	0	0	0	شركة الأهلي للتأجير التمويلي
983,826	9	983,826	9	0	0	0	0	شركة تمكين للتأجير التمويلي
315,619	20	0	0	0	0	315,619	20	البنك العربي الاسلامي الدولي
15,470	1	0	0	0	0	15,470	1	صندوق التنمية والتشغيل
0	0	0	0	0	0	0	0	شركة اجارة للتأجير التمويلي
55,004,341	3,133	12,947,660	150	32,475,311	2,060	9,581,370	962	المجموع

تقسيم الشحنات المنفذة من 1/1 لغاية 2013/3/31 حسب البرنامج

الشحنات المنفذة										البرنامج
التغير		تقديري		التغير		فعلي		فعلي		
عن التقديري		من 1/1 لغاية 2013/3/31		عن العام الماضي		من 1/1 لغاية 2012/3/31		من 1/1 لغاية 2013/3/31		
مبلغ	عدد	مبلغ	عدد	مبلغ	عدد	مبلغ	عدد	مبلغ	عدد	
5,360,692	NA	17,000,000	NA	-14,643,240	-76	37,003,932	283	22,360,692	207	ضمان إئتمان الصادرات
-925,337	NA	1,601,000	NA	-369,047	-13	1,044,710	21	675,663	8	ضمان الإئتمان المحلي
4,435,355	NA	18,601,000	NA	-15,012,287	-89	38,048,642	304	23,036,355	215	المجموع

تقسيم البوالص المضمونة القائمة كما هي في 2013/3/31 حسب نوع البرنامج

البوالص المضمونة القائمة											البرنامج
التغير		تقديري		التغير		فعلي		فعلي		البرنامج	
عن التقديري		كما هي في 2013/3/31		عن العام الماضي		كما هي في 2012/3/31		كما هي في 2013/3/31			
مبلغ	عدد	مبلغ	عدد	مبلغ	عدد	مبلغ	عدد	مبلغ	عدد		
NA	NA	NA	NA	8,940,320	-3	141,853,740	21	150,794,060	18	ضمان إئتمان الصادرات	
NA	NA	NA	NA	0	0	1,799,850	2	1,799,850	2	ضمان الإئتمان المحلي	
NA	NA	NA	NA	8,940,320	-3	143,653,590	23	152,593,910	20	المجموع	

تقسيم الشحنات المضمونة القائمة كما هي في 2013/3/31

الشحنات المضمونة القائمة											البرنامج
التغير		تقديري		التغير		فعلي		فعلي		البرنامج	
عن التقديري		كما هي في 2012/3/31		عن العام الماضي		كما هي في 2012/3/31		كما هي في 2013/3/31			
مبلغ	عدد	مبلغ	عدد	مبلغ	عدد	مبلغ	عدد	مبلغ	عدد		
NA	NA	NA	NA	1,937,608	-52	11,015,557	280	12,953,165	228	ضمان إئتمان الصادرات	
NA	NA	NA	NA	-524,731	-12	892,825	47	368,094	35	ضمان الإئتمان المحلي	
NA	NA	NA	NA	1,412,877	-64	11,908,382	327	13,321,259	263	المجموع	

تحليل تأخيرات القروض العقارية كما هي في 2013/3/31

التصنيف	الفئة	قيمة المستحقة	الرصيد المضمون	نسبة المستحقة لارصدة القروض القائمة	نسبة الرصيد المضمون للمحفظة القائمة
مرحلة الإنذار المبكر	تأخير من 60- 89 يوم	39,016	951,197	0.087%	2.943%
دون المستوى	تأخير من 90 - 179 يوم	125,573	418,907	0.280%	1.296%
مشكوك في تحصيلها	تأخير من 180-359 يوم	324,117	197,024	0.722%	0.610%
هالكة	تأخير من 360 فأكثر	560,790	330,464	1.250%	1.023%
ارصدة القروض الاسكانية القائمة		44,880,779			
المحفظة المضمونه القائمة للقروض الاسكانية		32,316,527			
وتشمل كل من : القروض الاسكانية ، قروض التطوير الحضري، قروض شراء الاراضي ، وقروض الحاسبات					

تحليل تأخيرات القروض الانتاجية كما هي في 2013/3/31

التصنيف	الفئة	قيمة المستحقة	الرصيد المضمون	نسبة المستحقة لارصدة القروض القائمة	نسبة الرصيد المضمون للمحفظة القائمة
مرحلة الإنذار المبكر	تأخير من 60- 89 يوم	55,545	447,186	0.417%	4.703%
دون المستوى	تأخير من 90 - 179 يوم	46,158	131,609	0.346%	1.384%
مشكوك في تحصيلها	تأخير من 180-359 يوم	81,733	69,585	0.613%	0.732%
هالكة	تأخير من 360 فأكثر	219,817	183,984	1.649%	1.935%
ارصدة القروض الانتاجية القائمة		13,327,154			
المحفظة المضمونه القائمة للقروض الانتاجية		9,509,533			
وتشمل كل من : قروض المشاريع الصغيرة والمتوسطة ، قروض السيارات ، قروض الصناعات ، قروض شراء المكاتب ، قروض الاعمال ، قروض متناهية الصغر ، كفالة .					

تحليل تأخيرات قروض برامج اجادة كما هي في 2013/3/31

التصنيف	الفئة	قيمة المستحقة	الرصيد المضمون	نسبة المستحقة لارصدة القروض القائمة	نسبة الرصيد المضمون للمحفظة القائمة
مرحلة الإنذار المبكر	تأخير من 60- 89 يوم	41,418	501,777	0.186%	3.875%
دون المستوى	تأخير من 90 - 179 يوم	689,028	909,877	3.092%	7.027%
مشكوك في تحصيلها	تأخير من 180-359 يوم	218,124	238,824	0.979%	1.845%
هالكة	تأخير من 360 فأكثر	17,832	15,697	0.080%	0.121%
ارصدة قروض اجادة القائمة		22,284,942			
لمحفظة المضمونه القائمة لقروض اجادة		12,947,660			
وتشمل كل من قروض التمويل الصناعي وقروض التأجير التمويلي.					

تحليل تأخيرات جميع القروض كما هي في 2013/3/31

التصنيف	الفئة	قيمة المستحقة	الرصيد المضمون	نسبة المستحقة لارصدة القروض القائمة	نسبة الرصيد المضمون للمحفظة القائمة
مرحلة الإنذار المبكر	تأخير من 60- 89 يوم	135,979	1,900,160	0.169%	3.469%
دون المستوى	تأخير من 90 - 179 يوم	860,759	1,460,392	1.069%	2.666%
مشكوك في تحصيلها	تأخير من 180-359 يوم	623,974	505,433	0.775%	0.923%
هالكة	تأخير من 360 فأكثر	798,439	530,145	0.992%	0.968%
ارصدة جميع القروض القائمة		80,492,875			
لمحفظة المضمونه القائمة لجميع القروض		54,773,720			
وتشمل القروض الانتاجية والقروض العقارية وقروض الافراد وقروض برامج اجادة					

تقسيم المطالبات من 1/1 لغاية 2013/3/31 حسب البرنامج

قيمة المطالبات					المطالبات
التغير عن التقديري	تقديري من 1/1 لغاية 2013/3/31	التغير عن العام الماضي	فعلي من 1/1 لغاية 2012/3/31	فعلي من 1/1 لغاية 2013/3/31	
N.A	N.A	-62,110	76,048	13,938	المشاريع الصغيرة والمتوسطة
N.A	N.A	0	0	0	رأس المال العامل
N.A	N.A	0	0	0	التمويل الصناعي
N.A	N.A	0	0	0	التأجير التمويلي
N.A	N.A	0	0	0	السيارات
N.A	N.A	-47,162	128,146	80,984	القروض الاسكانية
N.A	N.A	0	0	0	شراء الاراضي
N.A	N.A	0	0	0	الحاسبات
N.A	N.A	-359,938	359,938	0	مطالبات ائتمان الصادرات
N.A	N.A	0	0	0	مطالبات ائتمان المشترين المحليين
N.A	N.A	-469,210	564,132	94,922	مجموع المطالبات

قيمة المطالبات					المطالبات
التغير عن التقديري	تقديري من 1/1 لغاية 2013/3/31	التغير عن العام الماضي	فعلي من 1/1 لغاية 2012/3/31	فعلي من 1/1 لغاية 2013/3/31	
N.A	N.A	-109,272	204,194	94,922	مطالبات ضمان القروض
N.A	N.A	-359,938	359,938	0	مطالبات ائتمان الصادرات والمبيعات المحلية
N.A	N.A	-469,210	564,132	94,922	مجموع المطالبات

تقسيم المطالبات
من 1/1 لغاية 2013/3/31 حسب البنك

اسم البنك	القروض الانتاجية	القروض العقارية والافراد	قروض برامج اجادة	مجموع المطالبات
بنك الاردن	0	51,251	0	51,251
بنك الاسكان للتجارة والتمويل	13,938	0	0	13,938
البنك العقاري المصري العربي	0	0	0	0
بنك القاهرة عمان	0	29,734	0	29,734
المجموع	13,938	80,984	0	94,922

تقسيم التعويضات من 1/1 لغاية 2013/3/31 حسب البرنامج

قيمة التعويضات					جميع التعويضات
التغير عن التقديري	تقديري من 1/1 لغاية 2013/3/31	التغير عن العام الماضي	فعلي من 1/1 لغاية 2012/3/31	فعلي من 1/1 لغاية 2013/3/31	
-31,810	40,000	-39,142	47,331	8,190	المشاريع الصغيرة والمتوسطة
0	0	0	0	0	رأس المال العامل
-100,000	100,000	-45,566	45,566	0	التمويل الصناعي
0	0	0	0	0	التأجير التمويلي
0	0	0	0	0	السيارات
8,430	70,000	10,068	68,362	78,430	القروض الاسكانية
0	0	0	0	0	شراء الاراضي
-1,907	1,907	0	0	0	الحاسبات
0	0	0	0	0	تعويضات ائتمان الصادرات
0	0	0	0	0	تعويضات ائتمان المشترين المحليين
-125,288	211,907	-74,640	161,259	86,619	مجموع التعويضات

قيمة التعويضات					تعويضات الائتمان
التغير عن التقديري	تقديري من 1/1 لغاية 2013/3/31	التغير عن العام الماضي	فعلي من 1/1 لغاية 2012/3/31	فعلي من 1/1 لغاية 2013/3/31	
-125,288	211,907	-74,640	161,259	86,619	تعويضات ضمان القروض
0	0	0	0	0	تعويضات ائتمان الصادرات والتجارة المحلية
-125,288	211,907	-74,640	161,259	86,619	مجموع التعويضات

**تقسيم التعويضات
من 1/1 لغاية 2013/3/31 حسب البنك**

اسم البنك	القروض الانتاجية	القروض العقارية والافراد	برامج اجادة	المجموع
بنك الاردن	0	40,202	0	40,202
بنك الاسكان للتجارة والتمويل	8,190	0	0	8,190
البنك العقاري المصري العربي	0	8,747	0	8,747
بنك القاهرة عمان	0	29,481	0	29,481
المجموع	8,190	78,430	0	86,619

تقسيم الإستردادات من 1/1 لغاية 2013/3/31 حسب البرنامج

قيمة الإستردادات					جميع الإستردادات
التغير عن التقديري	تقديري من 1/1 لغاية 2013/3/31	التغير عن العام الماضي	فعلي من 1/1 لغاية 2012/3/31	فعلي من 1/1 لغاية 2013/3/31	
-9,400	10,000	-6,839	7,439	600	المشاريع الصغيرة والمتوسطة
0	0	0	0	0	رأس المال العامل
0	0	0	0	0	التمويل الصناعي
0		-6,635	6,635	0	التأجير التمويلي
0	0	0	0	0	السيارات
13,382	50,000	-49,837	113,219	63,382	القروض الاسكانية
0	0	0	0	0	شراء الاراضي
0	0	0	0	0	الحاسبات
0	0	0	0	0	استردادات ائتمان الصادرات
0	0	0	0	0	استردادات ائتمان المشترين المحليين
3,982	60,000	-63,311	127,293	63,982	مجموع الاستردادات

قيمة الإستردادات					استردادات الائتمان
التغير عن التقديري	تقديري من 1/1 لغاية 2013/3/31	التغير عن العام الماضي	فعلي من 1/1 لغاية 2012/3/31	فعلي من 1/1 لغاية 2013/3/31	
3,982	60,000	-63,311	127,293	63,982	استردادات ضمان القروض
0	0	0	0	0	استردادات ائتمان الصادرات والتجارة المحلية
3,982	60,000	-63,311	127,293	63,982	مجموع الاستردادات

**تقسيم الإستردادات
من 1/1 لغاية 2013/3/31 حسب البنك**

اسم البنك	القروض الانتاجية	القروض العقارية والأفراد	قروض برامج اجادة	المجموع
بنك الاردن	0	6,841	0	6,841
بنك الاسكان للتجارة والتمويل	600	0	0	600
البنك العقاري المصري العربي	0	8,747	0	8,747
بنك القاهرة عمان	0	47,794	0	47,794
المجموع	600	63,382	0	63,982