



الشركة الأردنية لضمان القروض

تقرير الربع الاول لعام 2014



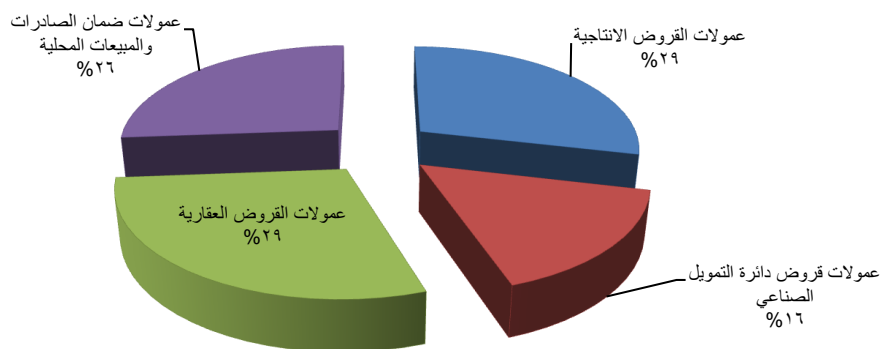
المحتويات

1	تفاصيل الإيرادات التشغيلية
2	تفاصيل الإيرادات الإستثمارية
3	إجمالي الإيرادات
4	تفاصيل المصاريف الإدارية والعمومية
5	مصاريف المخصصات
6	الأرباح
7	تقسيم سقفوف القروض حسب نوع القرض
8	تقسيم سقفوف القروض حسب المؤسسات التمويلية
9	تقسيم القروض المضمونة المنفذة حسب البرنامج (تفصيلي/ إجمالي)
10	تقسيم القروض المنفذة حسب المؤسسات التمويلية
11	تقسيم القروض المضمونة قيد التنفيذ حسب البرنامج (تفصيلي/ إجمالي)
12	تقسيم القروض قيد التنفيذ حسب المؤسسات التمويلية
13	تقسيم المحفظة القائمة للقروض المضمونة حسب البرنامج (تفصيلي/ إجمالي)
14	تقسيم المحفظة القائمة للقروض المضمونة حسب المؤسسات التمويلية
15	تقسيم الشحنات المنفذة حسب البرنامج
16	تقسيم البوالص والشحنات المضمونة القائمة حسب البرنامج
17	تحليل تأخيرات القروض حسب البرنامج
18	تقسيم المطالبات حسب البرنامج
19	تقسيم المطالبات حسب البنك
20	تقسيم التعويضات حسب البرنامج
21	تقسيم التعويضات حسب البنك
22	تقسيم الإستردادات حسب البرنامج
23	تقسيم الإستردادات حسب البنك

تفاصيل الإيرادات التشغيلية من 1/1 لغاية 2014/3/31 مقارنة مع نفس الفترة من العام الماضي

التغير عن التقديري	تقديري 2014	نسبة التغير عن العام الماضي	التغير عن العام الماضي	2013	النسبة من إجمالي العمولات	2014	العمولات
551	34,019	39.60%	9,806	24,764	15.00%	34,570	قروض المشاريع الصغيرة والمتوسطة
-273	1,094	2005.13%	782	39	0.36%	821	قروض السيارات
0	1,406	124.96%	781	625	0.61%	1,406	قروض الصيدليات
-204	592	-88.52%	-2,991	3,379	0.17%	388	القروض المايكروية
-2,462	23,438	0.94%	195	20,781	9.10%	20,976	قروض الاعمال
-313	1,094	0.00%	0	781	0.34%	781	القروض السريع
4,108	2,974	0.00%	6,521	561	3.07%	7,082	كفالة - التمويل الاسلامي
1,407	64,617	29.64%	15,094	50,930	28.65%	66,024	عمولات القروض الانتاجية
-960	25,987	22.89%	4,662	20,365	10.86%	25,027	قروض التمويل الصناعي
-1,800	13,462	7.32%	795	10,867	5.06%	11,662	قروض التاجير التمويلي
-737	1,385	--	0	0	0.28%	648	قروض مركبات الاعمال
-3,497	40,834	19.55%	6,105	31,232	16.20%	37,337	عمولات قروض دائرة التمويل الصناعي
-1,624	67,265	-4.16%	-2,850	68,491	28.48%	65,641	القروض الإسكانية
1	315	0.64%	2	314	0.14%	316	قروض التطوير الحضري
441	343	184.06%	508	276	0.34%	784	قروض الأراضي
-3	5	-60.00%	-3	5	0.00%	2	قروض الحاسبات
-1,185	67,928	-3.39%	-2,343	69,086	28.96%	66,743	عمولات القروض العقارية والأفراد
193	43,372	33.00%	13,641	41,337	23.85%	54,978	أنتمان الصادرات
1,925	3,480	-45.60%	-4,531	9,936	2.35%	5,405	إنتمان المشتري المحليين
13,531	46,852	17.77%	9,110	51,273	26.20%	60,383	عمولات ضمان الصادرات والمبيعات المحلية
10,256	220,231	13.81%	27,966	202,521	100%	230,487	اجمالي الإيرادات التشغيلية

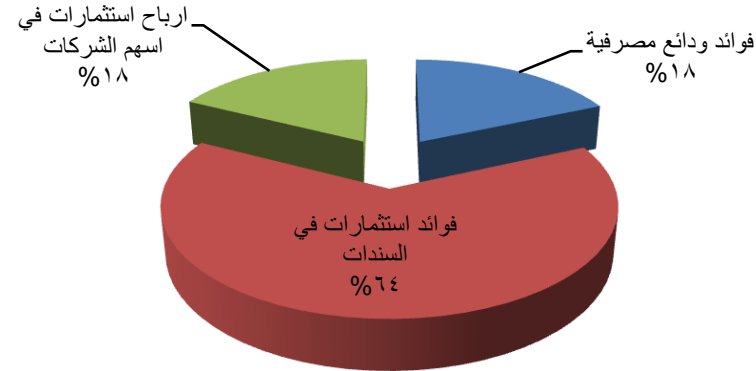
الإيرادات التشغيلية حتى نهاية الربع الأول ٢٠١٤



تفاصيل الإيرادات الإستثمارية من 1/1 لغاية 2014/3/31

(دينار)						بيان
التغير عن التقديري	تقديري من 1/1 لغاية 2014/3/31	التغير عن العام الماضي	فطري من 1/1 لغاية 2013/3/31	النسبة من إجمالي الإيرادات	فطري من 1/1 لغاية 2014/3/31	
14,500	29,571	11,928	32,143	18.43%	44,071	فوائد ودائع مصرفية
-11,079	164,148	-6,627	159,696	64.01%	153,069	فوائد استثمارات في السندات
0	42,000	42,000	0	17.56%	42,000	أرباح استثمارات في اسهم الشركات
3,421	235,719	47,301	191,839	100%	239,140	إجمالي الإيرادات الإستثمارية

الإيرادات الإستثمارية حتى نهاية الربع الاول ٢٠١٤



إجمالي الإيرادات من 1/1 لغاية 2014/3/31					
(دينار)					الإيرادات
التغير عن التقديري	تقديري من 1/1 لغاية 2014/3/31	التغير عن العام الماضي	فعلي من 1/1 لغاية 2013/3/31	فعلي من 1/1 لغاية 2014/3/31	
10,257	220,231	27,967	202,521	230488	الإيرادات التشغيلية
3,421	235,719	47,301	191,839	239140	الإيرادات الاستثمارية
0	0	-102	102	0	الإيرادات الأخرى
13,678	455,950	75,166	394,462	469,628	اجمالي الإيرادات

تفاصيل المصاريف الإدارية والعمومية من 1/1 لغاية 2014/3/31

مبلغ المصاريف (دينار)					المصرف
التغير عن التقديري	تقديري من 1/1 لغاية 2014/3/31	التغير عن العام الماضي	فعلي من 1/1 لغاية 2013/3/31	فعلي من 1/1 لغاية 2014/3/31	
-608	147,575	8,565	138,402	146,967	رواتب واجور ومنافع موظفين
549	12,171	1,521	11,199	12,720	مساهمة الشركة في صندوق الادخار
577	14,910	1,502	13,985	15,487	مساهمة الشركة في الضمان الاجتماعي
-911	3,750	-21	2,860	2,839	مهمات رسمية
1,331	5,000	4,689	1,642	6,331	دورات تدريبية
-1	197	1	195	196	ايجارات
785	5,000	1,102	4,683	5,785	كهرباء ومياه
381	2,725	199	2,907	3,106	بريد ، هاتف ، اليزدلاين
-10,059	22,500	-1,092	13,533	12,441	استهلاكات
-6,351	9,925	734	2,840	3,574	مصاريف تسويقية
-167	4,305	-1,593	5,731	4,138	اتعاب مهنية
-284	3,000	103	2,613	2,716	مصاريف صيانة واصلاح
-663	2,800	31	2,106	2,137	مصاريف السيارات
-263	6,350	-306	6,393	6,087	رسوم واشتراكات
949	1,550	1,299	1,200	2,499	قرطاسية ومطبوعات
-145	1,375	765	465	1,230	نفقات ضيافة
0	11,700	0	11,700	11,700	تنقلات اعضاء مجلس الادارة
671	1,350	-1,192	3,213	2,021	مصاريف اخرى
-14,209	256,183	16,307	225,667	241,974	مجموع المصاريف الادارية والعمومية

مصاريف المخصصات من 1/1 لغاية 2014/3/31

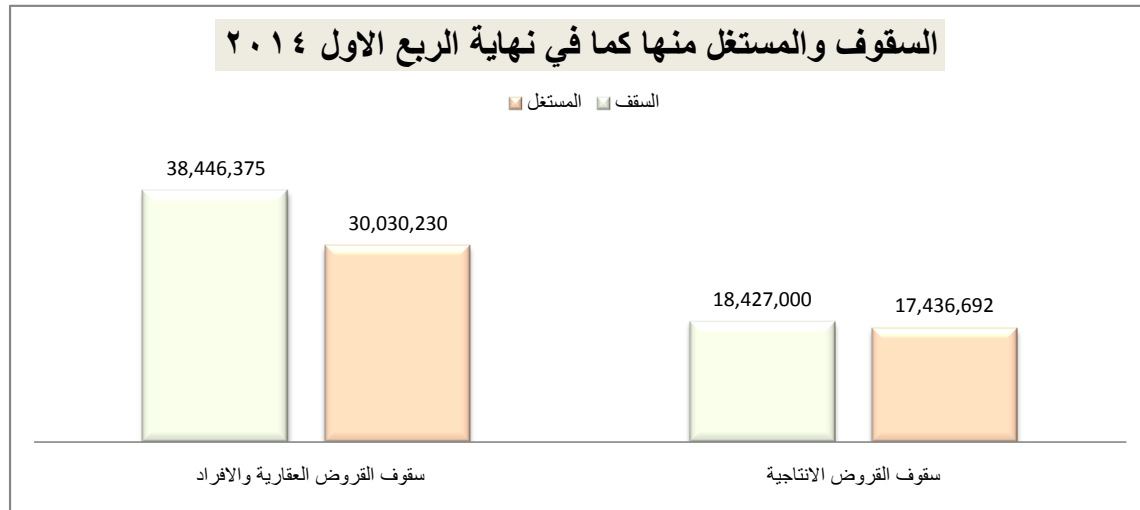
مبلغ المخصصات (دينار)					المصرف
التغير عن التقديري	تقديري من 1/1 لغاية 2014/3/31	التغير عن العام الماضي	فعلي من 1/1 لغاية 2013/3/31	فعلي من 1/1 لغاية 2014/3/31	
0	4,543	413	4,130	4,543	مصروف مخصص مكافأة نهاية الخدمة
24,530	19,200	43,730	0	43,730	مصروف المخصص الخاص
67,793	29,709	79,268	18,234	97,502	مصروف المخصص العام
92,323	53,452	123,411	22,364	145,775	مجموع المخصصات

الأرباح من 1/1 لغاية 2014/3/31					
المبلغ (دينار)					
التغير عن التقديري	تقديري من 1/1 لغاية 2014/3/31	التغير عن العام الماضي	فعلي من 1/1 لغاية 2013/3/31	فعلي من 1/1 لغاية 2014/3/31	
13,678	455,950	75,166	394,462	469,628	إجمالي الإيرادات
(ينزل)					
-14,209	256,183	16,307	225,667	241,974	إجمالي المصاريف الإدارية والعمومية
92,323	53,452	123,411	22,364	145,775	إجمالي مصاريف المخصصات
-64,436	146,315	-64,552	146,431	81,879	مجمّل الأرباح/الخسائر
(ينزل)					
-3,046	23,270	-17,676	37,900	20,224	الضريبة
-61,390	123,045	-46,876	108,531	61,655	صافي الأرباح/الخسائر

تقسيم سقوف القروض كما هي في 2014/3/31 حسب نوع القرض

التغير		تقديري		التغير		فعلي		فعلي		نوع القرض
عن التقديري		كما في 2014/3/31		عن العام الماضي		كما في 2013/3/31		كما في 2014/3/31		
المستغل	القيمة	المستغل	القيمة	المستغل	القيمة	المستغل	القيمة	المستغل	القيمة	
4,516,642	-1,450,000	12,920,050	19,877,000	7,855,322	2,059,500	9,581,370	16,367,500	17,436,692	18,427,000	سقوف القروض الانتاجية
-1,619,074	-1,109,601	31,649,304	39,555,976	-2,445,081	-2,100,123	32,475,311	40,546,498	30,030,230	38,446,375	سقوف القروض العقارية والافراد
2,897,568	-2,559,601	44,569,354	59,432,976	5,410,241	-40,623	42,056,681	56,913,998	47,466,922	56,873,375	مجموع السقوف

ملاحظة * لا يتم تخصيص سقوف لبرامج التمويل الصناعي والتأجير التمويلي وشراء الاراضي والحسابات لقروض كفالة والميكروية والمشروعات الريادية ** القروض العقارية تشمل قروض التطوير الحضري



تقسيم سقوف القروض كما هي في 2014/3/31 حسب المؤسسات التمويلية

المجموع		القروض العقارية والأفراد		القروض الانتاجية		اسم البنك / الجهة التمويلية
المستغل منه	قيمة السقف	المستغل منه	قيمة السقف	المستغل منه	قيمة السقف	
180,466	400,000	13,079	50,000	167,387	350,000	البنك الأردني الكويتي
5,321,148	11,859,000	4,827,333	10,909,000	493,815	950,000	البنك الاهلي الأردني
5,293,137	5,915,000	4,953,730	5,415,000	339,407	500,000	بنك الاردن
9,236,953	10,500,000	0	0	9,236,953	10,500,000	بنك الاسكان للتجارة والتمويل
116,806	339,000	116,806	312,000	0	27,000	البنك العقاري المصري العربي
15,457,584	16,276,500	14,527,155	15,576,500	930,429	700,000	بنك القاهرة عمان
790,248	2,023,875	20,514	23,875	769,734	2,000,000	البنك العربي ش م ع
555,821	1,100,000	0	0	555,821	1,100,000	البنك التجاري الأردني
20,413	300,000	20,413	150,000	0	150,000	بنك الاستثمار العربي الأردني
5,652,214	6,210,000	5,551,200	6,010,000	101,014	200,000	بنك المؤسسة العربية المصرفية
147,064	500,000	0	0	147,064	500,000	بنك الاتحاد
104,524	700,000	0	0	104,524	700,000	بنك سوسيتيه جنرال
3,465,518	0	0	0	3,465,518	0	البنك العربي الاسلامي الدولي
73,558	0	0	0	73,558	0	بنك المال الاردني
665,896	0	0	0	665,896	0	صندوق التنمية والتشغيل
218,673	500,000	0	0	218,673	500,000	الشركة الأهلية للتمويل
166,899	250,000	0	0	166,899	250,000	شركة بندار للتجارة والاستثمار
47,466,922	56,873,375	30,030,230	38,446,375	17,436,692	18,427,000	المجموع

تقسيم القروض المضمونة المنفذة من 1/1 لغاية 2014/3/31 حسب البرنامج (تفصيلي)						
التغير		فعلي		فعلي		البرنامج
عن العام الماضي		من 1/1 لغاية 2013/3/31		من 1/1 لغاية 2014/3/31		
قيمة مضمونة	عدد	قيمة مضمونة	عدد	قيمة مضمونة	عدد	
3,213,341	101	2,100,878	159	5,314,219	260	المشاريع الصغيرة والمتوسطة
-128,630	1	1,180,808	6	1,052,178	7	التمويل الصناعي
-202,001	1	568,107	3	366,106	4	التأجير التمويلي
13,136	1	0	0	13,136	1	مركبات الاعمال
-49,218	-2	671,924	19	622,706	17	القروض الاسكانية
28,700	0	6,300	1	35,000	1	شراء الاراضي
2,875,328	102	4,528,017	188	7,403,345	290	مجموع القروض المنفذة

تقسيم القروض المضمونة المنفذة من 1/1 لغاية 2014/3/31 حسب البرنامج (اجمالي)						
التغير		فعلي		فعلي		البرنامج
عن العام الماضي		من 1/1 لغاية 2013/3/31		من 1/1 لغاية 2014/3/31		
قيمة مضمونة	عدد	قيمة مضمونة	عدد	قيمة مضمونة	عدد	
3,213,341	101	2,100,878	159	5,314,219	260	القروض الانتاجية
-20,518	-2	678,224	20	657,706	18	القروض العقارية والافراد
-317,495	3	1,748,915	9	1,431,420	12	قروض دائرة التمويل الصناعي
2,875,328	102	4,528,017	188	7,403,345	290	مجموع القروض المنفذة

تقسيم القروض المنفذة من 1/1 لغاية 2014/3/31 حسب المؤسسات التمويلية

المجموع		قروض دائرة التمويل الصناعي		القروض العقارية والافراد		القروض الانتاجية		اسم البنك / الجهة التمويلية
قيمة مضمونة	عدد	قيمة مضمونة	عدد	قيمة مضمونة	عدد	قيمة مضمونة	عدد	
7,000	1	0	0	0	0	7,000	1	البنك الأردني الكويتي
283,042	2	283,042	2	0	0	0	0	البنك الاهلي الأردني
26,600	2	0	0	0	0	26,600	2	بنك الاردن
1,676,234	82	0	0	0	0	1,676,234	82	بنك الاسكان للتجارة والتمويل
701,606	57	0	0	456,256	13	245,350	44	بنك القاهرة عمان
389,340	16	159,040	1	0	0	230,300	15	البنك العربي ش م ع
194,250	5	0	0	0	0	194,250	5	البنك التجاري الأردني
277,491	6	76,041	1	201,450	5	0	0	بنك المؤسسة العربية المصرفية
459,300	2	459,300	2	0	0	0	0	بنك الاتحاد
95,756	2	74,756	1	0	0	21,000	1	بنك سوسيتيه جنرال
0	0	0	0	0	0	0	0	الشركة العربية للتأجير التمويلي
88,865	23	0	0	0	0	88,865	23	الشركة الأهلية لتمويل المشاريع الصغيرة
242,222	1	242,222	1	0	0	0	0	شركة الأهلي للتأجير التمويلي
123,883	3	123,883	3	0	0	0	0	شركة تمكين للتأجير التمويلي
2,515,220	77	0	0	0	0	2,515,220	77	البنك العربي الاسلامي الدولي
239,400	9	0	0	0	0	239,400	9	صندوق التنمية والتشغيل
0	0	0	0	0	0	0	0	شركة اجارة للتأجير التمويلي
83,136	2	13,136	1	0	0	70,000	1	بنك المال الاردني
7,403,345	290	1,431,420	12	657,706	18	5,314,219	260	المجموع

تقسيم القروض المضمونة قيد التنفيذ كما هي في 2014/3/31 حسب البرنامج (تفصيلي)						
التغير		فعلي		فعلي		البرنامج
عن العام الماضي		من 1/1 لغاية 2013/3/31		من 1/1 لغاية 2014/3/31		
قيمة مضمونة	عدد	قيمة مضمونة	عدد	قيمة مضمونة	عدد	
1,759,260	66	1,040,852	57	2,800,112	123	المشاريع الصغيرة والمتوسطة
45,500	2	1,407,700	6	1,453,200	8	التمويل الصناعي
-1,391,626	-7	1,673,026	11	281,400	4	التأجير التمويلي
95,760	7	0	0	95,760	7	مركبات الاعمال
257,689	5	434,696	12	692,385	17	القروض الاسكانية
0	0	0	0	0	0	شراء الاراضي
0	0	0	0	0	0	الحاسبات
766,583	73	4,556,274	86	5,322,857	159	مجموع القروض قيد التنفيذ

تقسيم القروض المضمونة قيد التنفيذ كما هي في 2014/3/31 حسب البرنامج (اجمالي)						
التغير		فعلي		فعلي		البرنامج
عن العام الماضي		من 1/1 لغاية 2013/3/31		من 1/1 لغاية 2014/3/31		
قيمة مضمونة	عدد	قيمة مضمونة	عدد	قيمة مضمونة	عدد	
1,759,260	66	1,040,852	57	2,800,112	123	القروض الانتاجية
257,689	5	434,696	12	692,385	17	القروض العقارية والافراد
-1,250,366	2	3,080,726	17	1,830,360	19	قروض دائرة التمويل الصناعي
766,583	73	4,556,274	86	5,322,857	159	مجموع القروض المنفذة

تقسيم القروض قيد التنفيذ كما هي في 2014/3/31 حسب المؤسسات التمويلية

المجموع		قروض دائرة التمويل الصناعي		القروض العقارية والأفراد		القروض الانتاجية		اسم البنك / الجهة التمويلية
قيمة مضمونة	عدد	قيمة مضمونة	عدد	قيمة مضمونة	عدد	قيمة مضمونة	عدد	
392,000	2	350,000	1	0	0	42,000	1	البنك الأردني الكويتي
64,100	6	0	0	0	0	64,100	6	البنك الاهلي الأردني
0	0	0	0	0	0	0	0	بنك الاردن
1,365,560	67	95,760	7	0	0	1,269,800	60	بنك الاسكان للتجارة والتمويل
565,410	24	105,000	1	392,650	10	67,760	13	بنك القاهرة عمان
219,030	2	189,000	1	0	0	30,030	1	البنك العربي ش م ع
91,000	2	0	0	0	0	91,000	2	البنك التجاري الأردني
579,735	8	280,000	1	299,735	7	0	0	بنك المؤسسة العربية المصرفية
105,000	2	70,000	1	0	0	35,000	1	بنك الاتحاد
382,200	2	382,200	2	0	0	0	0	بنك سوسيتيه جنرال
0	0	0	0	0	0	0	0	الشركة العربية للتأجير التمويلي
1,680	1	0	0	0	0	1,680	1	الشركة الأهلية لتمويل المشاريع الصغيرة
101,500	1	101,500	1	0	0	0	0	شركة الأهلي للتأجير التمويلي
179,900	3	179,900	3	0	0	0	0	شركة تمكين للتأجير التمويلي
1,076,199	31	0	0	0	0	1,076,199	31	البنك العربي الاسلامي الدولي
51,143	4	0	0	0	0	51,143	4	صندوق التنمية والتشغيل
0	0	0	0	0	0	0	0	شركة اجارة للتأجير التمويلي
126,000	2	77,000	1	0	0	49,000	1	بنك المال الاردني
22,400	2	0	0	0	0	22,400	2	شركة بندار للتجارة والاستثمار
5,322,857	159	1,830,360	19	692,385	17	2,800,112	123	المجموع

تقسيم المحفظة القائمة للقروض المضمونة كما هي في 2014/3/31 حسب البرنامج (تفصيلي)										
التغير عن التقديري		تقديري		التغير عن العام الماضي		فعلي		فعلي		البرنامج
		كما في 2014/3/31				كما في 2013/3/31		كما في 2014/3/31		
قيمة مضمونة	عدد	قيمة مضمونة	عدد	قيمة مضمونة	عدد	قيمة مضمونة	عدد	قيمة مضمونة	عدد	
4,516,641	NA	12,920,050	NA	7,855,321	402	9,581,370	962	17,436,691	1,364	المشاريع الصغيرة والمتوسطة
-683,689	NA	9,198,800	NA	1,019,782	-7	7,495,329	85	8,515,111	78	التمويل الصناعي
-1,023,695	NA	7,179,965	NA	703,939	6	5,452,331	65	6,156,270	71	التأجير التمويلي
-306,165	NA	443,126	NA	136,961	10	0	0	136,961	10	مركبات اعمال
-1,643,118	NA	31,509,981	NA	-2,459,898	-162	32,326,761	2,041	29,866,863	1,879	القروض الاسكانية
26,498	NA	136,429	NA	16,661	1	146,266	9	162,927	10	شراء الاراضي
-2,454	NA	2,894	NA	-1,844	-8	2,284	10	440	2	الحاسبات
884,018	NA	61,391,245	NA	7,270,922	242	55,004,341	3,172	62,275,263	3,414	مجموع المحفظة القائمة

193

تقسيم المحفظة القائمة للقروض المضمونة كما هي في 2014/3/31 حسب البرنامج (اجمالي)										
التغير عن التقديري		تقديري		التغير عن العام الماضي		فعلي		فعلي		البرنامج
		كما في 2014/3/31				كما في 2013/3/31		كما في 2014/3/31		
قيمة مضمونة	عدد	قيمة مضمونة	عدد	قيمة مضمونة	عدد	قيمة مضمونة	عدد	قيمة مضمونة	عدد	
4,516,641	NA	12,920,050	NA	7,855,321	402	9,581,370	962	17,436,691	1,364	محفظة القروض الانتاجية
-1,619,074	NA	31,649,304	NA	-2,445,081	-169	32,475,311	2,060	30,030,230	1,891	محفظة قروض العقارية والافراد
-2,013,549	NA	16,821,891	NA	1,860,682	9	12,947,660	150	14,808,342	159	محفظة قروض دائرة التمويل الصناعي
884,018	NA	61,391,245	NA	7,270,922	242	55,004,341	3,172	62,275,263	3,414	اجمالي المحفظة القائمة

تقسيم المحفظة القائمة للقروض المضمونة كما في 2014/03/31 حسب المؤسسات التمويلية

المجموع		قروض برامج دائرة التمويل الصناعي		القروض العقارية والافراد		القروض الانتاجية		اسم البنك / الجهة التمويلية
قيمة مضمونة	عدد	قيمة مضمونة	عدد	قيمة مضمونة	عدد	قيمة مضمونة	عدد	
471,969	20	291,503	3	13,079	5	167,387	12	البنك الأردني الكويتي
7,228,340	376	1,907,192	19	4,827,333	316	493,815	41	البنك الاهلي الأردني
6,196,959	417	903,822	20	4,953,730	372	339,407	25	بنك الاردن
10,377,098	727	1,140,145	17	0	0	9,236,953	710	بنك الاسكان للتجارة والتمويل
116,806	25	0	0	116,806	25	0	0	البنك العقاري المصري العربي
16,910,358	1,165	1,452,774	17	14,527,155	983	930,429	165	بنك القاهرة عمان
1,342,213	61	551,965	5	20,514	4	769,734	52	البنك العربي ش م ع
1,259,514	36	703,693	6	0	0	555,821	30	البنك التجاري الأردني
20,413	1	0	0	20,413	1	0	0	بنك الاستثمار العربي الاردني
5,981,381	193	329,167	5	5,551,200	185	101,014	3	بنك المؤسسة العربية المصرفية
983,223	14	836,159	5	0	0	147,064	9	بنك الاتحاد
1,420,283	24	1,315,759	9	0	0	104,524	15	بنك سوسيتيه جنرال
102,245	1	102,245	1	0	0	0	0	الشركة العربية للتأجير التمويلي
218,673	108	0	0	0	0	218,673	108	الشركة الأهلية لتمويل المشاريع الصغيرة
3,604,038	35	3,604,038	35	0	0	0	0	شركة الأهلي للتأجير التمويلي
1,513,030	15	1,513,030	15	0	0	0	0	شركة تمكين للتأجير التمويلي
3,465,518	154	0	0	0	0	3,465,518	154	البنك العربي الاسلامي الدولي
665,895	30	0	0	0	0	665,895	30	صندوق التنمية والتشغيل
92,076	1	92,076	1	0	0	0	0	شركة اجارة للتأجير التمويلي
138,332	2	64,774	1	0	0	73,558	1	بنك المال الاردني
166,899	9	0	0	0	0	166,899	9	شركة بندار للتجارة والاستثمار
62,275,263	3,414	14,808,342	159	30,030,230	1,891	17,436,691	1,364	المجموع

تقسيم الشحنات المنفذة من 1/1 لغاية 2014/3/31 حسب البرنامج

الشحنات المنفذة						البرنامج
التغير عن العام الماضي		فعلي / دينار		فعلي		
		من 1/1 لغاية 2013/3/31		من 1/1 لغاية 2014/3/31		
مبلغ	عدد	مبلغ	عدد	مبلغ	عدد	
-250,755	27	22,360,692	207	22,109,937	234	ضمان إنتمان الصادرات
233,002	18	675,663	8	908,665	26	ضمان الإنتمان المحلي
-17,753	45	23,036,355	215	23,018,602	260	المجموع

تقسيم البوالص المضمونة القائمة كما هي في 2014/3/31 حسب البرنامج						
البوالص المضمونة القائمة						البرنامج
التغير عن العام الماضي		فعلي		فعلي		
		كما هي في 2013/3/31		كما هي في 2014/3/31		
مبلغ	عدد	مبلغ	عدد	مبلغ	عدد	
895,715	-4	150,794,060	18	151,689,775	14	ضمان إنتمان الصادرات
1,008,200	3	1,799,850	2	2,808,050	5	ضمان الإنتمان المحلي
1,903,915	-1	152,593,910	20	154,497,825	19	المجموع

تقسيم الشحنات المضمونة القائمة كما هي في 2014/3/31						
الشحنات المضمونة القائمة						البرنامج
التغير عن العام الماضي		فعلي		فعلي		
		كما هي في 2013/3/31		كما هي في 2014/3/31		
مبلغ	عدد	مبلغ	عدد	مبلغ	عدد	
-335,656	-27	12,953,165	228	12,617,509	201	ضمان إنتمان الصادرات
728,835	34	368,094	35	1,096,929	69	ضمان الإنتمان المحلي
393,179	7	13,321,259	263	13,714,438	270	المجموع

تحليل تأخيرات القروض العقارية والافراد كما هي في 2014/3/31

التصنيف	الفئة	قيمة المستحقة	الرصيد المضمون	نسبة المستحقة لارصدة القروض القائمة	نسبة الرصيد المضمون للمحفظة القائمة
مرحلة الإنذار المبكر	تأخير من 60- 89 يوم	43,712	950,509	0.104%	3.165%
دون المستوى	تأخير من 90 - 179 يوم	422,077	767,389	1.006%	2.555%
مشكوك في تحصيلها	تأخير من 180-359 يوم	208,841	165,105	0.498%	0.550%
هالكة	تأخير من 360 فأكثر	496,334	241,787	1.184%	0.805%
ارصدة القروض العقارية القائمة		41,935,641			
المحفظة المضمونه القائمة لقروض العقارية والافراد		30,030,231			
الرصيد المضمون للقروض المتعثرة		55,104			

وتشمل كل من : القروض الاسكانية ، قروض التطوير الحضري، قروض شراء الاراضي ، وقروض الحاسبات

تحليل تأخيرات القروض الانتاجية كما هي في 2014/3/31

التصنيف	الفئة	قيمة المستحقة	الرصيد المضمون	نسبة المستحقة لارصدة القروض القائمة	نسبة الرصيد المضمون للمحفظة القائمة
مرحلة الإنذار المبكر	تأخير من 60- 89 يوم	31,212	169,569	0.128%	0.972%
دون المستوى	تأخير من 90 - 179 يوم	102,911	366,490	0.423%	2.102%
مشكوك في تحصيلها	تأخير من 180-359 يوم	264,249	379,339	1.086%	2.176%
هالكة	تأخير من 360 فأكثر	166,405	161,329	0.684%	0.925%
ارصدة القروض الانتاجية القائمة		24,325,608			
المحفظة المضمونه القائمة للقروض الانتاجية		17,436,693			
الرصيد المضمون للقروض المتعثرة		135,267			

وتشمل كل من : قروض المشاريع الصغيرة والمتوسطة، قروض السيارات ، قروض الصيدليات ، قروض شراء المكاتب ، قروض الاعمال ، قروض متناهية الصغر ، كفالة .

تحليل تأخيرات قروض برامج دائرة التمويل الصناعي كما هي في 2014/3/31

التصنيف	الفئة	قيمة المستحقة	الرصيد المضمون	نسبة المستحقة لارصدة القروض القائمة	نسبة الرصيد المضمون للمحفظة القائمة
مرحلة الإنذار المبكر	تأخير من 60- 89 يوم	212,297	439,972	0.867%	2.971%
دون المستوى	تأخير من 90 - 179 يوم	175,231	562,561	0.716%	3.799%
مشكوك في تحصيلها	تأخير من 180-359 يوم	371,787	641,781	1.518%	4.334%
هالكة	تأخير من 360 فأكثر	403,487	335,351	1.648%	2.265%
ارصدة قروض دائرة التمويل الصناعي القائمة		24,484,096			
المحفظة المضمونه القائمة لقروض دائرة التمويل الصناعي		14,808,343			
الرصيد المضمون للقروض المتعثرة		366,009			

وتشمل كل من قروض دائرة التمويل الصناعي وقروض التأجير التمويلي.

تحليل تأخيرات جميع القروض كما هي في 2014/3/31

التصنيف	الفئة	قيمة المستحقة	الرصيد المضمون	نسبة المستحقة لارصدة القروض القائمة	نسبة الرصيد المضمون للمحفظة القائمة
مرحلة الإنذار المبكر	تأخير من 60- 89 يوم	287,221	1,560,050	0.317%	2.505%
دون المستوى	تأخير من 90 - 179 يوم	700,219	1,696,441	0.772%	2.724%
مشكوك في تحصيلها	تأخير من 180-359 يوم	844,877	1,186,225	0.931%	1.905%
هالكة	تأخير من 360 فأكثر	1,066,227	738,467	1.175%	1.186%
ارصدة جميع القروض القائمة		90,745,346			
لمحفظة المضمونه القائمة لجميع القروض		62,275,267			
الرصيد المضمون لجميع لقروض المتعثرة		556,380			

وتشمل القروض الانتاجية والقروض العقارية و الافراد وقروض برامج دائرة التمويل الصناعي

تقسيم المطالبات من 1/1 لغاية 2014/3/31 حسب البرنامج

قيمة المطالبات			المطالبات
التغير عن العام الماضي	فعلي من 1/1 لغاية 2013/3/31	فعلي من 1/1 لغاية 2014/3/31	
7,690	13,938	21,628	المشاريع الصغيرة والمتوسطة
0	0	0	التمويل الصناعي
0	0	0	التأجير التمويلي
0	0	0	مركبات الاعمال
11,733	80,984	92,718	القروض الاسكانية
0	0	0	شراء الاراضي
0	0	0	الحاسبات
16,486	0	16,486	مطالبات ائتمان الصادرات
0	0	0	مطالبات ائتمان المشتريين المحليين
35,910	94,922	130,832	مجموع المطالبات

قيمة المطالبات			المطالبات
التغير عن العام الماضي	فعلي من 1/1 لغاية 2013/3/31	فعلي من 1/1 لغاية 2014/3/31	
19,424	94,922	114,346	مطالبات ضمان القروض
16,486	0	16,486	مطالبات ائتمان الصادرات والمبيعات المحلية
35,910	94,922	130,832	مجموع المطالبات

193

تقسيم المطالبات من 1/1 لغاية 2014/3/31 حسب البنك				
اسم البنك	القروض الانتاجية	القروض العقارية والافراد	قروض دائرة التمويل الصناعي	مجموع المطالبات
بنك الاردن	0	0	0	0
بنك الاسكان للتجارة والتمويل	20,521	0	0	20,521
البنك العقاري المصري العربي	0	0	0	0
بنك القاهرة عمان	1,107	92,718	0	93,825
المجموع	21,628	92,718	0	114,346

تقسيم التعويضات من 1/1 لغاية 2014/3/31 حسب البرنامج

قيمة التعويضات					التعويضات
التغير عن التقديري	تقديري من 1/1 لغاية 2014/3/31	التغير عن العام الماضي	فعلي من 1/1 لغاية 2013/3/31	فعلي من 1/1 لغاية 2014/3/31	
-16,337	20,000	-4,527	8,190	3,663	المشاريع الصغيرة والمتوسطة
-219,402	219,402	0	0	0	التمويل الصناعي
-59,595	59,595	0	0	0	التأجير التمويلي
0	0	0	0	0	مركبات الاعمال
62,201	40,000	23,771	78,430	102,201	القروض الاسكانية
0	0	0	0	0	شراء الاراضي
0	0	0	0	0	الحاسبات
-8,038	15,000	6,962	0	6,962	تعويضات ائتمان الصادرات
0	0	0	0	0	تعويضات ائتمان المشتريين المحليين
-241,171	353,997	26,207	86,619	112,826	مجموع التعويضات

قيمة التعويضات					التعويضات
التغير عن التقديري	تقديري من 1/1 لغاية 2014/3/31	التغير عن العام الماضي	فعلي من 1/1 لغاية 2013/3/31	فعلي من 1/1 لغاية 2014/3/31	
45,864	60,000	19,244	86,619	105,864	تعويضات ضمان القروض
-278,997	278,997	0	0	0	تعويضات قروض دائرة التمويل الصناعي
-8,038	15,000	6,962	0	6,962	تعويضات ائتمان الصادرات والتجارة المحلية
-241,171	353,997	26,207	86,619	112,826	مجموع التعويضات

193

تقسيم التعويضات من 1/1 لغاية 2014/3/31 حسب البنك

اسم البنك	القروض الانتاجية	القروض العقارية والافراد	قروض دائرة التمويل الصناعي	المجموع
بنك الاردن	0	0	0	0
بنك الاسكان للتجارة والتمويل	2,111	0	0	2,111
البنك العقاري المصري العربي	0	0	0	0
بنك القاهرة عمان	1,552	102,201	0	103,753
المجموع	3,663	102,201	0	105,864

تقسيم الإستردادات من 1/1 لغاية 2014/3/31 حسب البرنامج

قيمة الإستردادات					الإستردادات
التغير عن التقديري	تقديري من 1/1 لغاية 2014/3/31	التغير عن العام الماضي	فعلي من 1/1 لغاية 2013/3/31	فعلي من 1/1 لغاية 2014/3/31	
227	0	-373	600	227	المشاريع الصغيرة والمتوسطة
0	0	0	0	0	التمويل الصناعي
0	0	0	0	0	التأجير التمويلي
0	0	0	0	0	مركبات الاعمال
89,942	20,000	46,560	63,382	109,942	القروض الاسكانية
0	0	0	0	0	شراء الاراضي
0	0	0	0	0	الحاسبات
0	0	0	0	0	استردادات ائتمان الصادرات
0	0	0	0	0	استردادات ائتمان المشتريين المحليين
90,169	20,000	46,187	63,982	110,169	مجموع الاستردادات

قيمة الإستردادات					الإستردادات
التغير عن التقديري	تقديري من 1/1 لغاية 2014/3/31	التغير عن العام الماضي	فعلي من 1/1 لغاية 2013/3/31	فعلي من 1/1 لغاية 2014/3/31	
90,169	20,000	46,187	63,982	110,169	استردادات ضمان القروض
0	0	0	0	0	استردادات ائتمان الصادرات والتجارة المحلية
90,169	20,000	46,186	63,982	110,169	مجموع الاستردادات

تقسيم الإستردادات من 1/1 لغاية 2014/3/31 حسب البنك				
اسم البنك	القروض الانتاجية	القروض العقارية والافراد	قروض دائرة التمويل الصناعي	المجموع
بنك الاردن	0	700	0	700
بنك الاسكان للتجارة والتمويل	137	0	0	137
البنك العقاري المصري العربي	0	0	0	0
بنك القاهرة عمان	90	109,242	0	109,332
المجموع	227	109,942	0	110,169