




LUMI PLATFORM

# دليل المستخدم لحضور الهيئة العامة عن بعد



! للدخول إلى التطبيق كمساهم أو وكيل ينبغي عليك ادخال اسم المستخدم وكلمة المرور. سيتم ارسال اسم المستخدم وكلمة المرور إلى البريد الإلكتروني الذي أدخلته في استمارة التسجيل.

## حضور اجتماع الهيئة العامة عن بعد

تنظيم الهيئة العامة عن بعد يمنحك الفرصة لحضور الهيئة والمشاركة باستخدام هاتفك الذكي أو جهازك اللوحي أو الكمبيوتر. كما يمكنك متابعة البث الحي والمباشر لمجريات اجتماع الهيئة العامة وطرح الأسئلة والتصويت بشكل فوري ومباشر. حتى تتمكن من الدخول قم بزيارة الموقع التالي: [HTTPS://WEB.LUMIAGM.COM](https://web.lumiagm.com) ، ستحتاج إلى الإصدار الأحدث من أحد المتصفحات التالية: GOOGLE CHROME, FIREFOX, SAFARI

## استخدام تطبيق الهيئة العامة عن بعد

### 1 الدخول


بمجرد الدخول إلى الموقع [HTTPS://WEB.LUMIAGM.COM](https://web.lumiagm.com) في متصفح الويب الخاص بك، سوف يظهر أمامك خيارين للدخول:

- 1- في حال كنت مساهم أو وكيل عن مساهم (شخص اعتباري) حدد الخيار الأول "لدي بيانات الدخول" ومن ثم قم بإدخال اسم المستخدم وكلمة المرور.
- 2- إذا كنت ضيفاً، حدد الخيار الثاني "أنا ضيف" سيطلب منك إكمال جميع الحقول ذات الصلة بما في ذلك: الصفة والاسم الأول واسم العائلة وعنوان البريد الإلكتروني (في حال كان هذا الخيار مفعلاً).

! يرجى ملاحظة أن الضيوف لن يتمكنوا من طرح الأسئلة أو التصويت أو الاطلاع على الوثائق في الاجتماع.


### 2 التنقل

- عند التثبيت من جميع بياناتك بنجاح، سيتم عرض الصفحة الرئيسية.
- كما يمكنك الاطلاع على عدد الأسهم التي تمتلكها من خلال النقر على الثلاث نقاط في أعلى يمين الشاشة.
- يمكنك تصفح أجندة الاجتماع كما يمكنك طرح الأسئلة ومشاهدة البث الحي والمباشر لوقائع الاجتماع.
- إذا كنت ترغب في مشاهدة البث الحي والمباشر اضغط على أيقونة البث الحي في أسفل الشاشة.
- في حالة الدخول باستخدام جهاز كمبيوتر، سيظهر البث الحي بشكل تلقائي في الجانب الأيمن من الشاشة.





# دليل المستخدم لحضور الهيئة العامة عن بعد



## 3 التصويت المباشر

- عند فتح التصويت، سيتم عرض القرار المراد التصويت عليه على الشاشة مع خيارات التصويت المتاحة.
- للتصويت، ما عليك سوى تحديد الخيار الخاص بك من الخيارات المعروضة على الشاشة.
- عند تحديده ستظهر رسالة تؤكد استلام التصويت وحفظه في النظام بشكل فوري **تم استلام التصويت**
- لتغيير تصويتك، ما عليك سوى تحديد خيار آخر.
- إذا كنت ترغب في إلغاء تصويتك، يرجى الضغط على إلغاء.
- عند إغلاق جولة التصويت ستظهر نتيجة التصويت على القرار مباشرة على شاشة جهازك.

## 4 طرح الأسئلة


- للمساهم أو الوكيل الحق في طرح الأسئلة قبل انعقاد الاجتماع من خلال شريط المحادثة المدمج في التطبيق.
- إذا كنت ترغب في طرح سؤال، اضغط على رمز المراسلة.
- لإرسال رسالة قم بكتابتها في مربع المحادثة.
- عند الانتهاء من الكتابة انقر فوق زر الإرسال.
- يتم مراجعة محتوى الرسائل لتجنب تكرارها وإزالة أو حذف أي رسائل غير لائقة.
- بعد التأكد من ملائمة المحادثة يتم إرسالها مباشرة إلى رئيس مجلس الإدارة للإجابة عليها.





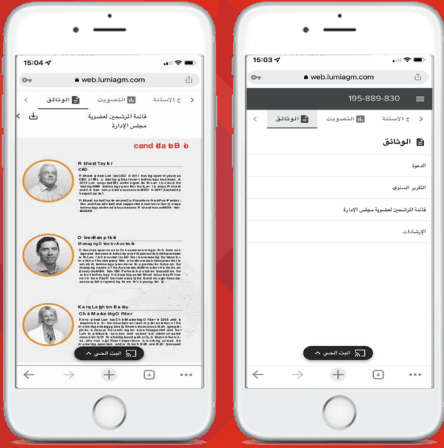
LUMI PLATFORM

# دليل المستخدم لحضور الهيئة العامة عن بعد



## 5 الوثائق

- بإمكانك الإطلاع على المستندات المتعلقة بالاجتماع، من خلال النقر على رمز الوثائق.
- عند النقر فوق رمز الوثائق سيتم عرض كافة المستندات المتعلقة باجتماع الهيئة العامة.
- عند النقر على أي من المستندات سيتم فتح المستند المحدد.
- كما يمكنك تحميل هذه المستندات التي قد تستهلك جزء من باقة الانترنت الخاصة بك.



LUMI PLATFORM

ALL RIGHTS RESERVED 2022